

**World Local
Character Grand
Prix**

Management Manual

Introduction

Thank you for participating in the "World Local Character Grand Prix." This manual describes how to operate the management page, including editing the character data you submitted. Please use this to update information for more effective use of the event.

How to Open the Management Page

You can access the management page through the following methods:


1. Scan the QR code.
2. Enter or copy&paste "<https://www.charagp.com/event/org/login>" into your browser's address bar.




Note:

- The page may not function correctly in in-app browsers like LINE or Slack. Please use an external browser (Safari, Chrome, etc.). Ensure JavaScript and Cookies are enabled/accepted.

Logging In



ログアウトしました。



団体ログイン

登録したメールアドレスとパスワードで
ログインしてください

メールアドレス

example@mail.com

パスワード

.....

ログイン

パスワードを忘れた方はこちら

← トップページへ戻る

Please log in using the email address and password you registered.

- **Email Address:** The email address used when registering your character.
- **Password:** The password provided in the email sent to you after registration.
- *Note: Please manage your password securely.*



Resetting Your Password If you forget your password, you can reset it via the "Forgot your password?" link.

1. **Request Reset:** Enter your registered email address.
2. **Receive Confirmation Email:** You will receive an email containing a reset link.
3. **Set New Password:** Enter your new password twice for confirmation.
4. **Complete:** You can now log in with your new password.

Organization Dashboard

you have registered multiple characters.

団体ダッシュボード

OrganizationName 様

現在操作中のキャラクター:
CharacterName

寄付申請の確認・受理
ユーザーから届いた寄付管理番号の申請を確認し、ポイント付与の承認を行えます。
申請一覧へ
P8参照

キャラクター情報編集
プロフィール文やキャラクター画像の変更、参加イベントの設定が可能です。
編集画面へ
P6参照

投票状況の確認
現在のランキング順位や得票数をキャラクター詳細ページで確認できます。
LPを確認する
P7参照

← ログアウト

← トップページに戻る

団体ダッシュボード

OrganizationName

現在操作中のキャラクター:
CharacterName

キャラクターを切り替える:
もう一つのキャラ

This feature is exclusively available to characters representing Japan.

Switch characters here if you have registered multiple characters.

Check the current ranking and vote counts on the character detail page (LP). You can download QR codes that link to your character's page.

Go to the voting page.

Edit profile text, character images, and participating event settings.

Editing Character Information

キャラクター情報編集

キャラクター基本情報

キャラクター名 (英)

修正前のデータ 残り: 92文字 / 最大100文字

キャラクター名 (かな)

修正前のデータ 残り: 91文字 / 最大100文字

キャラクター種別

修正前のデータ

地方

修正前のデータ

都道府県

修正前のデータ

市区町村

修正前のデータ

紹介文

修正前の文章 残り: 9942文字 / 最大10000文字

キャラクター画像



選択されていません

参加イベント設定

参加を希望するイベントにチェックを入れてください (現在・未来のイベントのみ表示されます)。

WEB投票(テスト)





テスト用ご当地キャラフェス

Editing Character Information

You can update the information of your registered character at any time.

1. **Access the Edit Screen:** Click the "Edit Character Info" button on the dashboard.
2. **Update Details:** You can modify the character's name, description (PR text), and category.
3. **Change Image:** To change the profile picture, upload a new image that meets the requirements (JPEG/PNG, up to 5MB, 1:1 or 16:9 aspect ratio).
4. **Save Changes:** Click the "Save" button to apply the updates. The changes will be reflected on the website after a brief synchronization period.

Checking Voting Status & QR Code

投票状況の確認												
キャラクター別投票状況												
キャラクター	参加イベント	現在の順位	累計ポイント	02/25	02/26	02/27	02/28	03/01	03/02	03/03	週間合計	QRコード生成
 くれちゃん	ご当地キャラ祭りIN須崎	1位	4 pt	0	0	0	0	0	0	0	0	QR保存 門
 くれちゃん	WEB投票	1位	7 pt	0	0	1	0	0	0	1	2	QR保存 門
 くれちゃん	てすといべんと	圏外	0 pt	0	0	0	0	0	0	0	0	QR保存 門
 くれちゃん	ためたぬ祭	1位	1 pt	0	0	0	0	0	0	0	0	QR保存 門

Checking Voting Status and Rankings

On the management dashboard, you can monitor your character's performance in real-time.

- **Vote Count Analysis:** View the number of votes received over the past 7 days to analyze trends.
- **Current Rankings:** Check your character's current standing in each ongoing event.
- **Provisional Results:** Please note that these rankings are provisional and subject to final verification by the committee.

Saving Your Individual QR Code

A dedicated QR code is generated for your character, which links directly to your voting page.

1. **Locate the QR Button:** Click the "Save QR Code" button located on the right side of each event listing.
2. **Download:** The QR code will be saved immediately to your "Downloads" folder as a PNG file.
3. **Usage:** You can print this QR code on flyers or display it on **social media** to encourage fans to vote.